

Tipps und Tricks



Wie und wo werden die Spielerdaten verwaltet?

ÜBERSICHT

My Ice Hockey unterscheidet folgende Spielerdaten:

SPIELERDATEN	FUNKTION	WO
BASIS INFO	Grundlegende Infos, Übertrag auf nächste Saison, Vorlieben von Spieler (können via Spieler-Plattform eingegeben werden!)	EINSTELLUNGEN - SPIELER - SPIELER VERWALTEN
SAISON INFO	Aktuelle Saison + Altersgruppe	SPIELE - ROSTER – ROSTER – <u>ALLE ANZ. SAISON INFO</u>
TEAM INFO	Individuelles Team und Trainingsgruppe	SPIELE - TEAMS od. SPIELE – ROSTER – TEAM auswählen

Wie und wo werden die Spielerdaten verwaltet?



BASIS INFORMATIONEN (grauer Hintergrund)

The screenshot shows a web interface for managing player data. The main heading is 'Bearbeite die Basisdaten' (Edit basic data). Below this, there are several tabs: 'Persönliche Details' (Personal details), 'Spielerinformationen' (Player information), 'Notfallblatt' (Emergency sheet), 'Finanzen' (Finance), and 'Weitere Kontakte' (Further contacts). The 'Persönliche Details' tab is active and highlighted in grey. It contains a profile picture of a player and the following fields:

Persönliche Details			
Vorname *	MIH	Telefonnummer 1	0791111111
Nachname *	Spielerplattform	Telefonnummer 2	Telefonnummer 2
Geburtsdatum *	02.02.1999	Telefonnummer 3	Telefonnummer 3
Geburtsort	Zürich	Adresse	Adresse
Nationalität	Switzerland	PLZ	PLZ
Bemerkungen	Bemerkungen	Ort/Provinz	Ort/Provinz

Einsatz: Grundlegende Infos, Übertrag auf nächste Saison und Vorlieben vom Spieler

Anpassungen Coach: EINSTELLUNGEN – SPIELER - SPIELER VERWALTEN – SPIELER auswählen

Anpassungen Spieler: SPIELER PLATTFORM – DASHBOARD – CLUBPROFIL - SPIELINFORMATIONEN

Wo wirken sich Änderungen aus? In allen Altersgruppen – jedoch nicht direkt in SAISON INFO / TEAMS oder TRAININGSGRUPPEN. Wenn die Angaben **vor** dem erstellen eines neuen Teams gemacht wurden, wird das Team mit diesen Angaben erfasst.

Wie bringe ich die neusten Basis Informationen in die Saison Info?

Wird auf der letzten Seite gezeigt.

Wie und wo werden die Spielerdaten verwaltet?

SAISON INFORMATIONEN (roter Hintergrund)

Einsatz: Aktuelle Saison und Altersgruppe

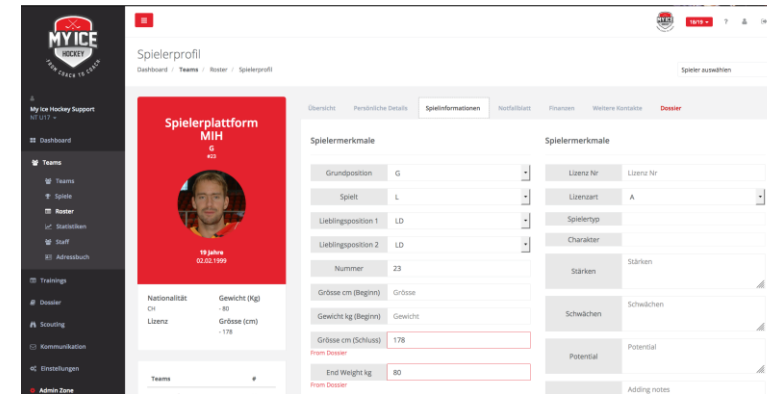
Anpassungen Coach: SPIELE – ROSTER – ALLE ANZEIGEN-SAISON INFO – SPIELER auswählen

Anpassungen Spieler: Nicht möglich

Wo wirken sich Änderungen aus? Nur in aktueller Altersgruppe und aktueller Saison – jedoch nicht in TEAMS oder TRAININGSGRUPPEN. In Teams und Trainingsgruppen nur, wenn ein neues erstellt wird (die vorhandenen Informationen werden mit dem Team verknüpft).

Wie bringe ich die neusten Daten in die Teams/Gruppen?

Wird auf der letzten Seite gezeigt.



Wie und wo werden die Spielerdaten verwaltet?

TEAM INFORMATIONEN (roter Hintergrund)

Einsatz: Teams und Trainingsgruppe

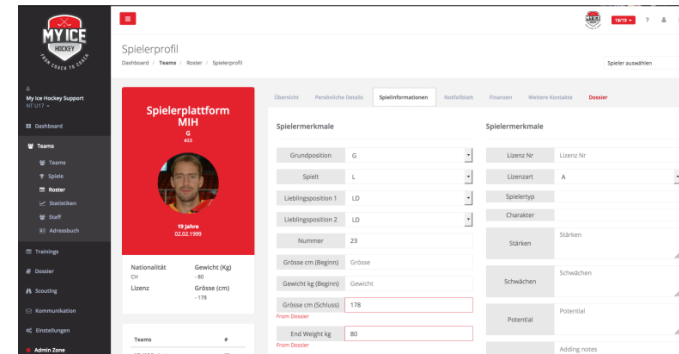
Anpassungen Coach: SPIELE – ROSTER – TEAM auswählen oder SPIELE – TEAMS – Team auswählen

Anpassungen Spieler: Nicht möglich

Wo wirken sich Änderungen aus? Nur in ausgewähltem TEAM oder TRAININGSGRUPPE

Wie bringe ich die Saison Informationen in die Teams?

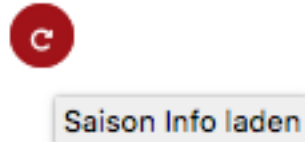
Wird auf der nächsten Seite angezeigt.



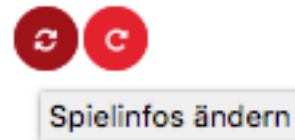
Wie und wo werden die Spielerdaten updaten?

SPIELERDATEN UPDATEN: DREI SCHRITTE

- 1) Spielerdaten in **Saison Info anpassen**: TEAMS – ROSTER – ALLE ANZEIGEN SAISON INFO
- 2) Dann die **Saison Infos in die Teams Infos laden**: SPIELE – TEAMS – *Team auswählen* – Knopf SAISON INFOS LADEN drücken



- 3) **Veränderte Spielerdaten** (von Saison Infos) zu **bereits geplanten Spielen** hinzufügen: SPIELE – TEAMS – Spieler auswählen (auch mehrere) - Knopf SPIELINFOS ÄNDERN drücken





www.myice.hockey